

Eine Erzählidee

KNOPFGESCHICHTEN



Erzählungen zuzuhören macht Freude, wenn der Erzählende eine spannende Geschichte lebendig vorträgt. Geschichten erfinden macht Spaß, manchmal braucht es nur eine kleine Idee. Wir haben uns zuhause umgeschaut und in einer alten Knopfkiste die Hauptdarsteller unterschiedlichster Geschichten entdeckt.

Material:

Eine Kiste mit unterschiedlichsten Knöpfen: große, kleine, farbige Knöpfe; Modelle aus Holz, Metall, Ösenknöpfe, Kugelknöpfe, Knöpfe von Jacken, Blusen, Jeans, ...

So geht`s:





Schaut die Knöpfe gemeinsam an und ordnet sie. Sucht nach Gemeinsamkeiten und Unterschieden. Ihr könnt nach Farben, Größen oder nach Material sortieren. Vielleicht fallen euch auch andere Möglichkeiten ein?

Sucht erst einen Knopf aus und überlegt, welche Person dieser Knopf darstellen kann. Nehmt dann weitere Knöpfe und ordnet auch diesen Knöpfen Charaktere zu.

Fragt euch einfach: An welchen Kleidungsstücken wird dieser Knopf befestigt? Was hat die Träger:in dieses Kleidungsstückes wohl erlebt? Welche Farbe hat dieser Knopf? Gibt es Dinge, die mit dieser Farbe verbunden sein können?

Erfindet eine Geschichte mit den ausgewählten Knöpfen. Vielleicht malt ihr auch ein Bild dazu?

Varianten:

-  Erfindet Fortsetzungen eurer Geschichte. Nutzt eure Bilder als Erzählvorlage.
-  Schreibt die Geschichten auf. Lest diese Erzählungen jüngeren Kindern vor.
-  Dreht mit dem Smartphone kleine Filme, in denen ihr eure Geschichten erzählt.
-  Nutzt bekannte Erzählungen oder Märchen und spielt diese mit Knöpfen nach.

