

Ein etwas anderes Würfel-Spiel

MAL` ANDERS!



Bei diesem Spiel geht es ums Zeichnen. Das Besondere daran ist, dass wir euch vorgeben, wie und was gezeichnet wird.

Kategorie **WAS**: Gibt vor, welcher Gegenstand, welches Lebewesen oder welches Ding gezeichnet werden soll. Dafür gibt es zwei verschiedene Würfel-Vorlagen.

Kategorie **WIE**: Gibt vor, wie gezeichnet werden soll. Dafür haben wir euch vier Würfel vorgedruckt, auf denen z. B. dazu aufgefordert wird, nicht mit der Schreibhand zu malen (Würfel „Schwierigkeit“), mit zwei Stiften gleichzeitig (Würfel „Material“), in Zeitlupe (Würfel „Zeit“) oder ohne abzusetzen (Würfel „Linie“).

Druckt vor Spielbeginn von der Kategorie WIE eine Würfel-Vorlage auf etwas festerem Papier aus. Schneidet sorgfältig an den Außenlinien entlang, faltet das Papier und klebt es zu einem Würfel zusammen. Das gleiche macht ihr auch mit einer Würfel-Vorlage der Kategorie WAS. Wenn ihr mögt, können die Würfel verschiedene Farben haben.

Dieses Material müsst ihr für die (Wie-)Würfel bereitstellen:

- **Schwierigkeit**: Falls ihr mit beiden Händen gleichzeitig zeichnen sollt, benötigt ihr Klebestreifen, um das Blatt auf der Unterlage zu befestigen. Für die Variante „beide Augen schließen“ könnt ihr euch auch mit einem Tuch die Augen verbinden lassen.
- **Material**: Filzstifte, Kugelschreiber, Buntstifte, Pinsel, Tusche und Fingermalfarbe
- **Zeit**: Stoppuhr (z. B. im Handy), angespitzte Bleistifte, Sanduhr oder Eieruhr
- **Linie**: Lineal, angespitzte Bleistifte oder Fineliner

Seht euch nach dem Spiel gemeinsam alle entstandenen Bilder an.

- Welches Bild ist besonders lustig?
- Könnt ihr alles erkennen was gezeichnet wurde?
- Erzählt eine Geschichte zu den entstandenen Kunstwerken. Warum gibt es von dem Gegenstand nur eine Hälfte? Wo wird das Ding hinfliegen?
- Wer war besonders kreativ?

Variation:

- Habt ihr noch andere Ideen für den Würfel? Dann denkt euch für den Blanko-Würfel auf der letzten Seite eigene Varianten aus.



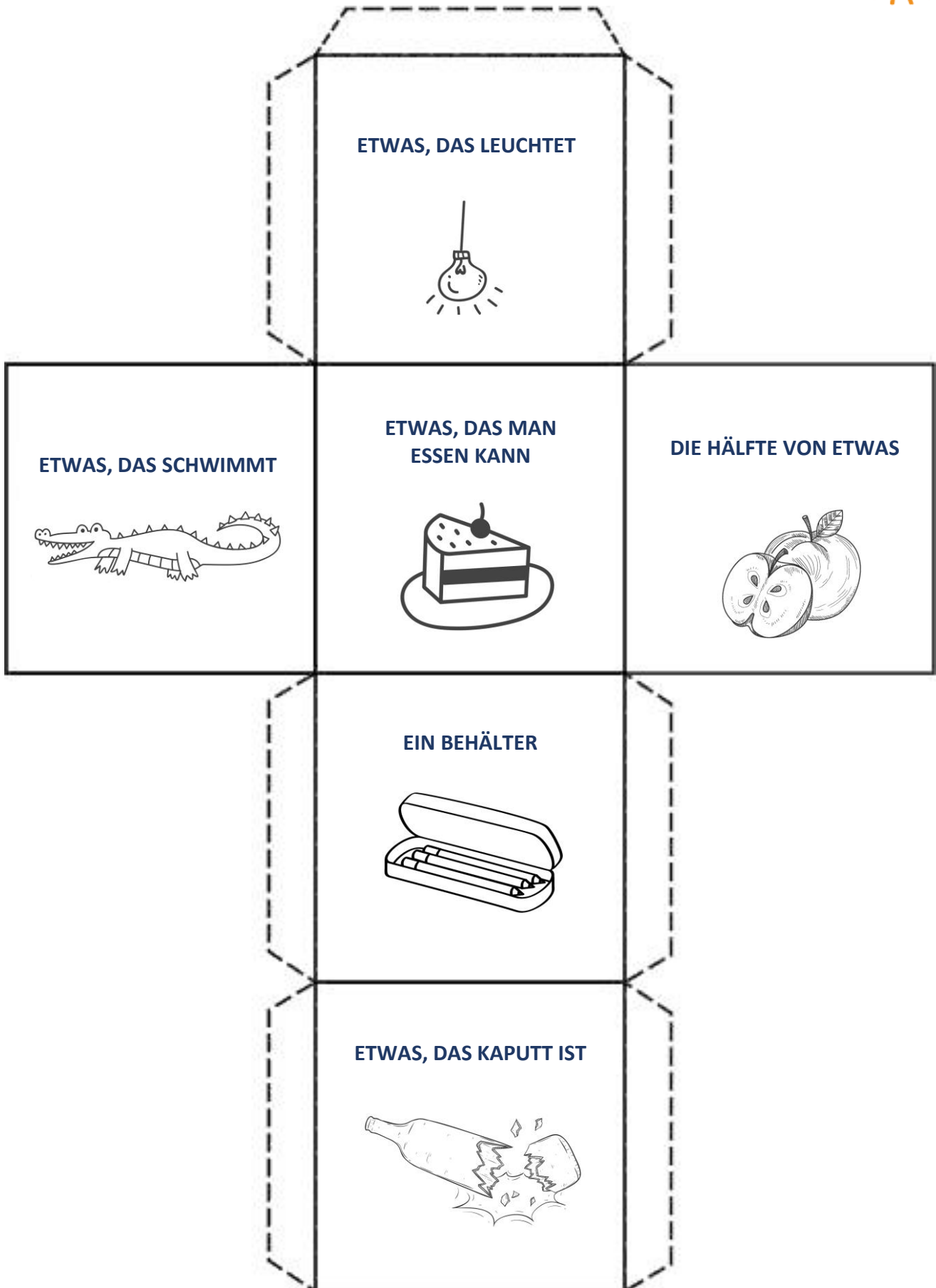
Alter: Ab dem Vorschulalter.

Auf den folgenden Seiten findet ihr die Druckvorlagen für die Würfel. Wir wünschen euch viel Spaß!

Die Idee des Spiels stammt von der Künstlerin Nanne Meyer. Entdeckt haben wir es in etwas abgewandelter Form in einem Aufsatz von Heike Drewelow.

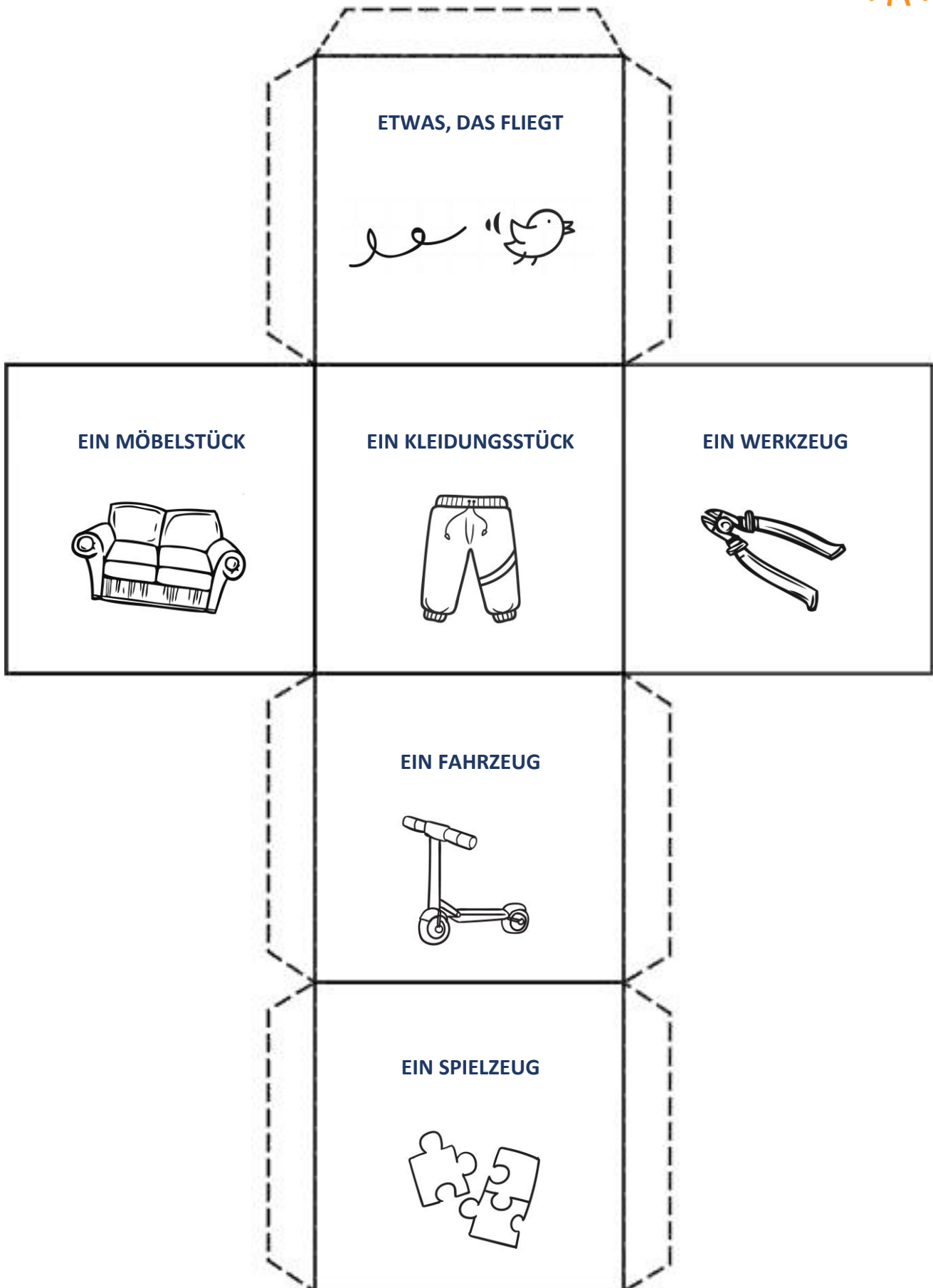
Kategorie WAS

Würfelbeschriftung: Dinge 1



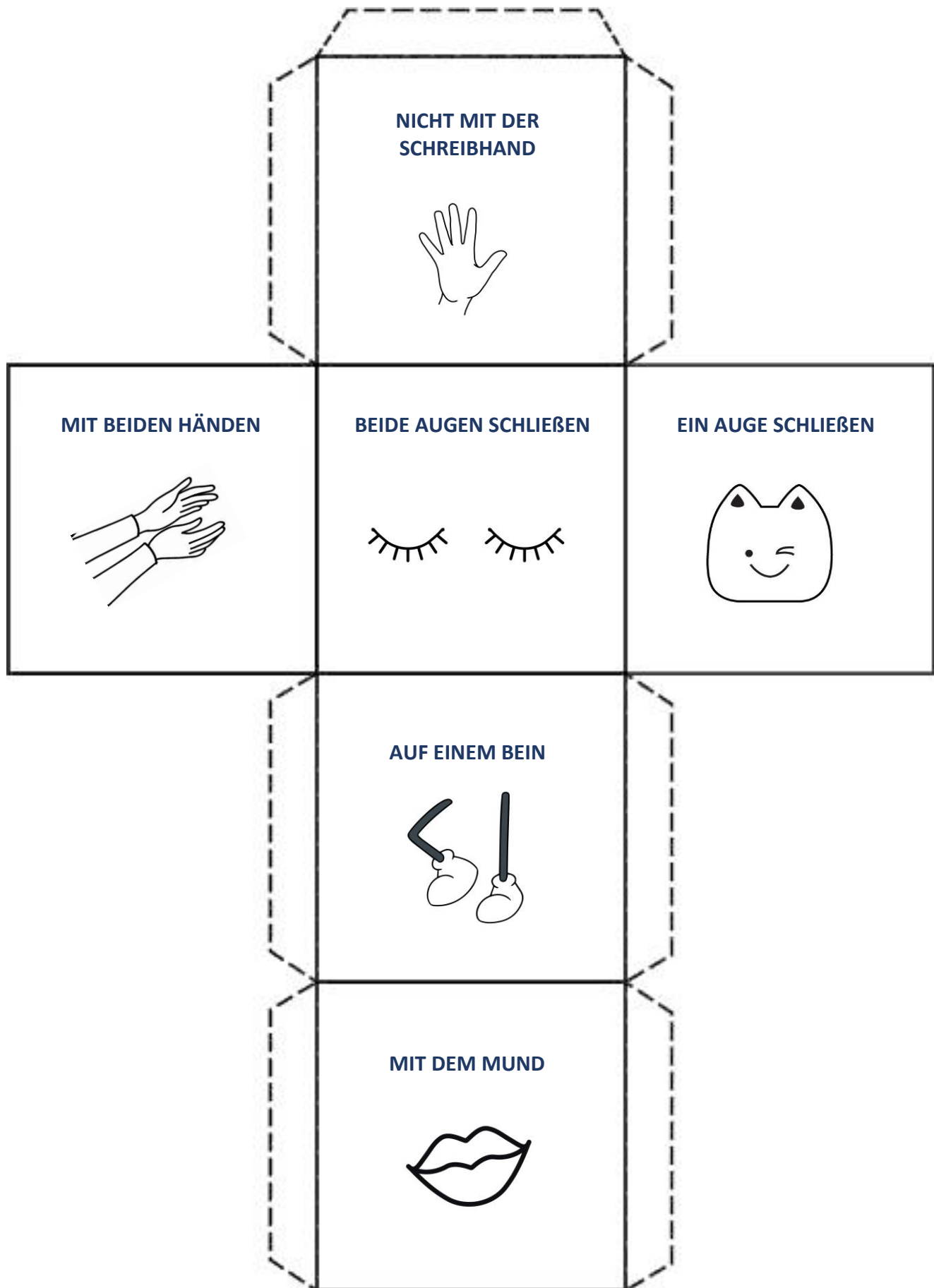
Kategorie WAS

Würfelbeschriftung: Dinge 2



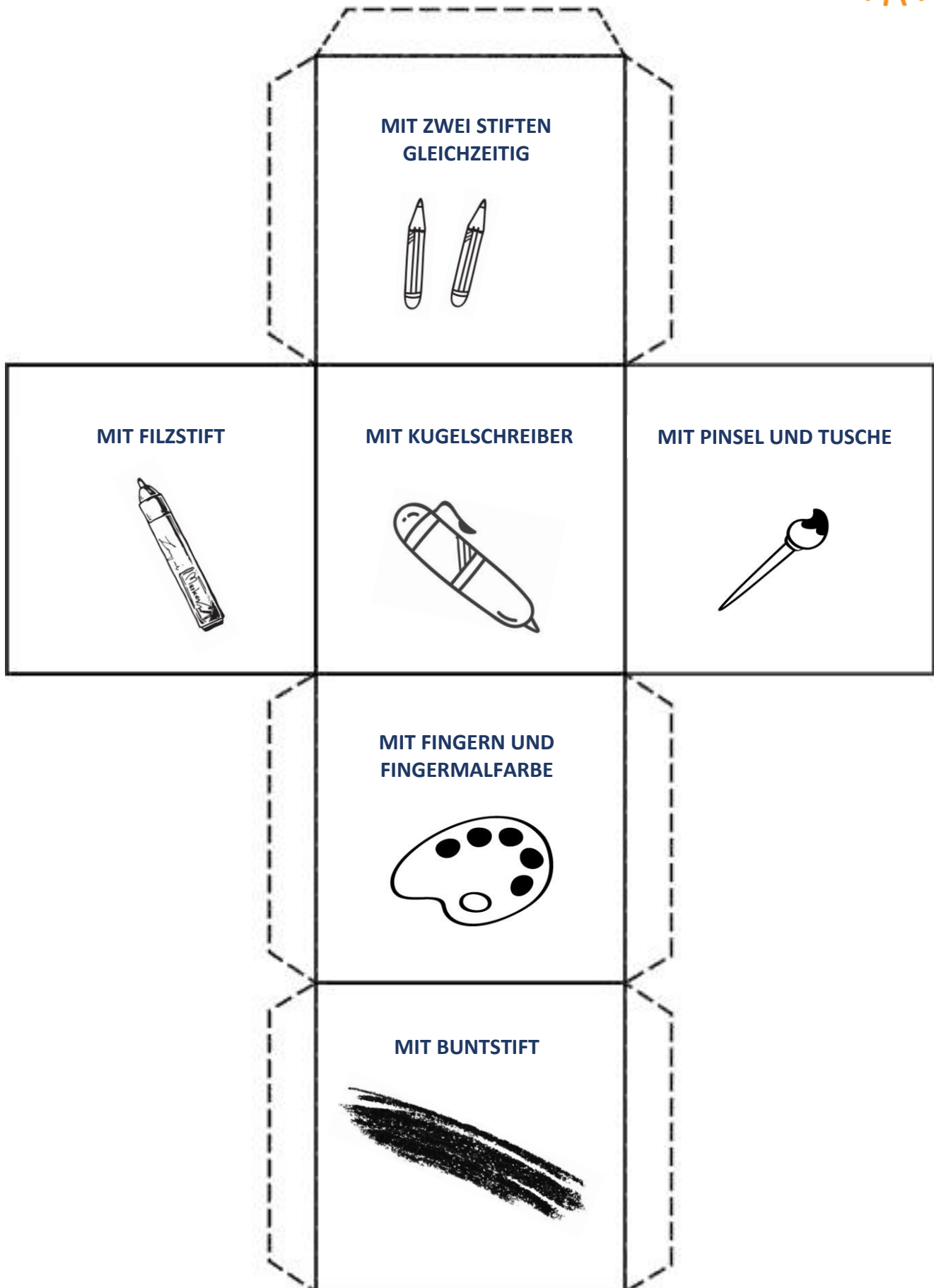
Kategorie WIE

Würfelbeschriftung: Schwierigkeit



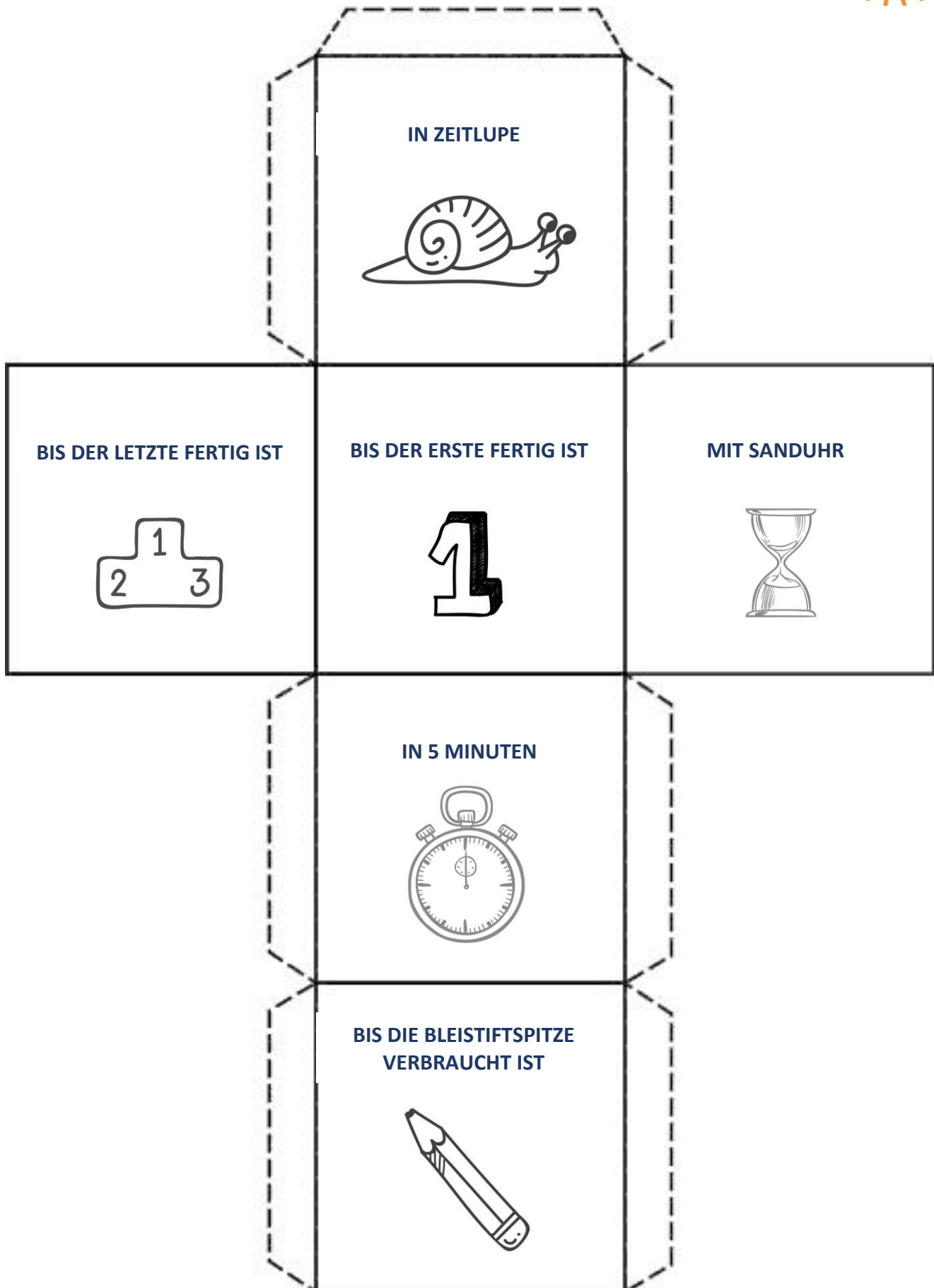
Kategorie WIE

Würfelbeschriftung: Material



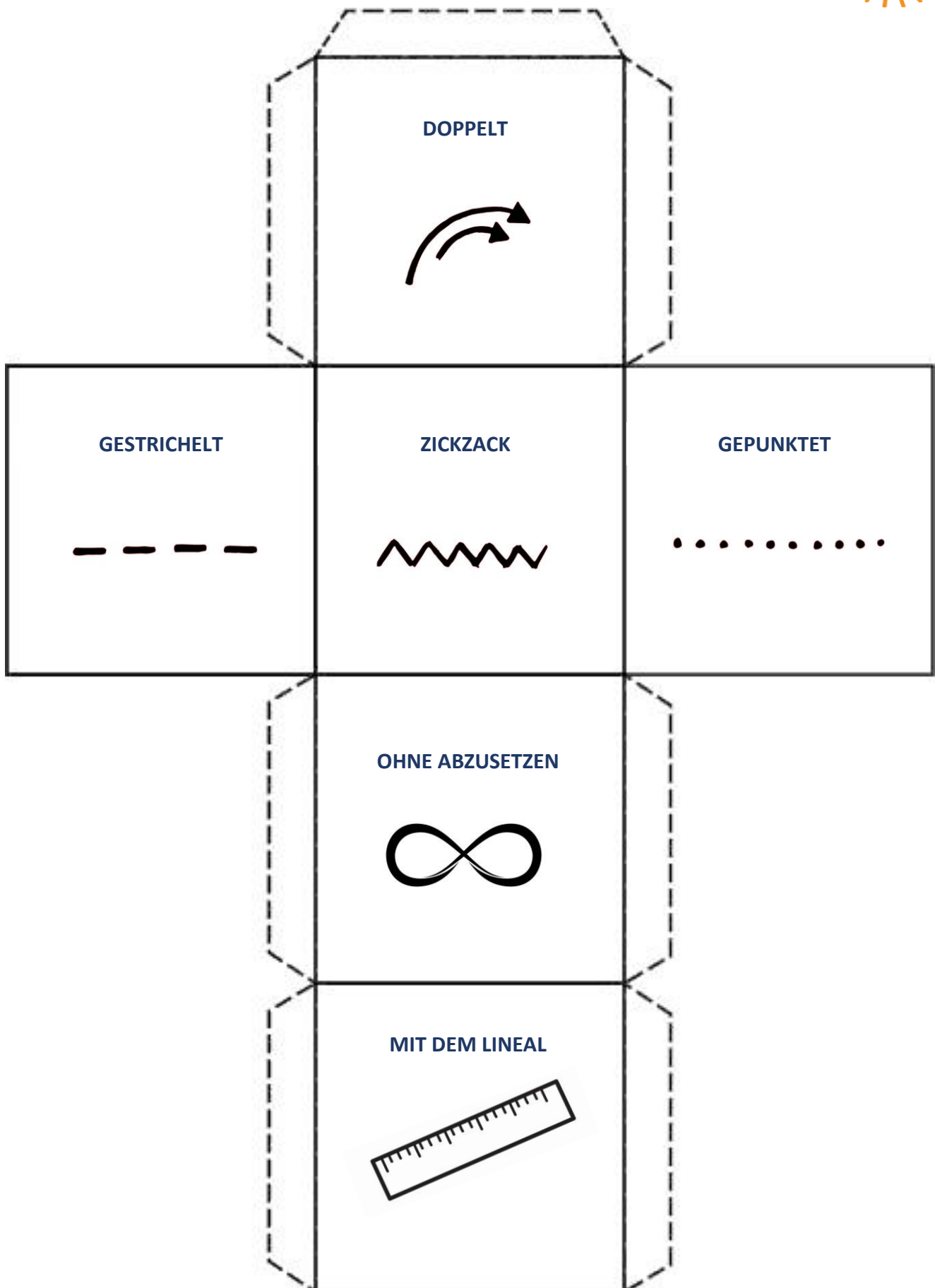
Kategorie WIE

Würfelbeschriftung: Zeit



Kategorie WIE

Würfelbeschriftung: Linie



Blanko-Würfel

Die Würfelbeschriftung könnt ihr selbst wählen: beschriften, basteln, spielen!

